


国土の保全、ふるさとづくり等の取組人口総数(2009年)は700.5万人(2008年)より78.1万人増加した。また、ふるさとづくり等の取組人口総数(2009年)は100.5万人(2008年)より10.1万人増加した。このうち、ふるさとづくり等の取組人口総数(2009年)は100.5万人(2008年)より10.1万人増加した。このうち、ふるさとづくり等の取組人口総数(2009年)は100.5万人(2008年)より10.1万人増加した。

公共施設マネジメント白書

——施設の現状と運営状況の分析——



〔人口総数等〕(注)「マニフェスト」は政府情報公開法に基づき、公表

1987年(S62)と2007年(H19)の5階級別人口構成の変化をみると、全体の人口としては、この20年間で約2万人増加しています。

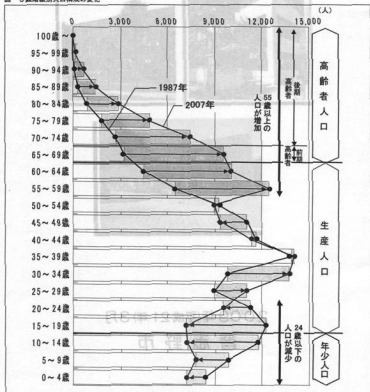
内訳を見ると、高齢者人口が増加すると共に、55歳～64歳(この10年間で高齢者人口となる人口)も大きく増加しています。

また、年少人口の減少と共に15歳～24歳の若年労働者人口も減少しています。

20年前と比べると、市民全体的に年齢が上がっており、生産人口内でも若年層が減少し、高齢層が増加しており、年齢構成が大きく変わっていることがわかります。

今後は人口構成比率の変化に応じて、行政サービスのあり方(方法)も検討する必要があります。

図 5 5階級別人口構成の変化



(出典：習志野市財政課提供資料「コミュニティ(町)別年齢別人口」)

■建物総合評価結果（2008年度データ）

建物の物理的な状況（建物の安全性、維持管理にかかる費用の効率）を容易に判断し、施設整備の優先度等を把握するため、建物の老朽化状況、建築後の法改正や時代のニーズの変化に対応するための改善状況、維持管理に必要な費用の状況について次のように建物総合評価という形で整理・分析しました。

図 建物総合評価方法




図 評価項目と指標



- ※1 大規模修繕は建物の各部分・機器ごとの寿命などにより低下した性能を回復させ、長く使うための補修工事です。
- ※2 維持管理費＝業務委託費（清掃費・警備費・機械保守費等）＋光熱水費（電気・ガス・水道・燃料等）＋各所修繕費（建物等の軽微な故障等に対する修繕）

小・中学校 23 校の評価結果は以下の5パターンに分類しました。

パターン①、②の17校は耐震安全性に課題があり、早急な耐震安全性確保が必要であり、また築30年以上経過し、老朽化が著しい状況であり、今後建替えや大規模改修の検討が必要となります。そのうち、パターン①の4校は吹付けアスベストに課題があり、対策が必要です。

パターン③の1校は耐震安全性に課題があり、早急な耐震安全性確保が必要です。また、築年数から老朽化が進行していると考えられ、今後老朽化対策が必要となります。

パターン④、⑤の5校は耐震安全性を確保していますが、築年数から老朽化が進行しており、特にパターン④の2校は著しく、今後建替えや大規模改修、老朽化対策等が必要となります。

つまり、全23校中18校に対し耐震安全性確保が必要であり、23校全てが老朽化状況にあります。



③ 運営状況 (2008年度)

幼稚園は4歳～5歳を対象とし、教育を行っています。保育時間は月曜日から金曜日で1日最大7時間(9:00～16:00)です。

保育所は0歳～5歳を対象とし、保育・教育を行っています。保育時間は月曜日～土曜日で、1日最大12時間(7:00～19:00)です。谷津保育所・大久保保育所の2園では一時保育(8:30～17:00)を行っています。年間開所時間は3,744時間であり、幼稚園(1,820時間)の2倍以上です。

こども園は4歳～5歳を対象とした教育と0歳～5歳を対象とした保育・教育をおこなっています。保育時間は月曜日～土曜日で、1日最大12時間(7:00～19:00)です。開所時間は保育所と同じ年間3,744時間です。

こども園は一時保育や地域の未就園児とその保護者を対象とした子育て支援相談を行っています。

一時保育は、市内在住で幼稚園や保育所等の他の施設に在籍していない1歳以上の未就園児が対象、月曜日～金曜日の1日最大8時間利用することができます。

表 幼稚園/保育所/こども園業務内容整理 (2008年度)

		7時	8時	16時	19時	19時
幼稚園 (14園) (平均: 890㎡)	4歳～5歳			9時	16時	16時
対象年齢	4～5歳					
開園日	月～金曜日					
年間開園時間	1,820時間					
入園児数	84人(49%) (1施設当り)					
保育所 (13所) (平均: 1,084㎡)	4歳～5歳	7時	8時30分	16時30分	19時	19時
対象年齢	0～5歳					
開所日	月～土曜日					
年間開所時間	3,744時間					
入所児数	102人(98%) (1施設当り)					
こども園 (1園) (2,951㎡)	4歳～5歳	7時	8時30分	16時30分	19時	19時
対象年齢	0～5歳					
開園日	月～土曜日					
年間開園時間	3,744時間					
入園児数	273人(101%) (1施設当り)					

4歳～5歳対応の教育、遊び、給食	4歳～5歳対応の預り保育
0歳～5歳対応の遊び、給食、睡眠、おやつ	0歳～5歳対応の時間外保育
地域の未就園児の一時保育	地域の未就園児(0歳～5歳)とその保護者の子育て支援・相談

※入園児数は幼稚園児：2008年5月1日現在、保育園児：2008年4月1日現在